

Audiência Pública de Saúde

3º Quadrimestre 2019

SETEMBRO, OUTUBRO, NOVEMBRO E DEZEMBRO.

Prefeito Municipal: FRANK ARIEL SCHIAVINI
Diretora Departamento: SIMONE FERNANDES

**1- ESTRUTURAS FÍSICAS, RECURSOS HUMANOS
E AÇÕES DESENVOLVIDAS;**

**2- AÇÕES DESENVOLVIDAS AO PLANO
MUNICIPAL DE SAÚDE**

3- RECEITAS E DESPESAS DO SETOR SAÚDE;

1- ESTRUTURAS FÍSICAS, RECURSOS HUMANOS E AÇÕES DESENVOLVIDAS

Recursos Humanos

PROFISSIONAIS MEDICOS:

09 MÉDICOS ESF;
01 GINECOLOGISTA;
02 CLÍNICO GERAL;
02 CIRURGIÕES;
01 DERMATOLOGISTA;
01 REUMATOLOGISTA;
01 PSIQUIATRA;
13 URGÊNCIA/EMERGÊNCIA;
02 PEDIATRAS
TOTAL 32

PROFISSIONAIS DE NIVEL SUPERIOR:

21 ENFERMEIROS;
05 DENTISTAS AB + 4 CEO
01 BIOQUIMICA;
02 FARMACÊUTICAS;
02 PSICÓLOGAS;
02 EDUCADOR FÍSICO;
01 MÉDICO VETERINÁRIO;
01 NUTRICIONISTA;
02 ASSISTENTE SOCIAL;
02 FISIOTERAPEUTAS.
TOTAL 43

PROFISSIONAIS DE NÍVEL MÉDIO:

**49 AGENTES COMUNITÁRIOS;
07 TÉCNICOS DE ENFERMAGEM;
08 AUXILIARES DE ENFERMAGEM;
02 TÉCNICO DE HIGIENE DENTAL;
01 TÉCNICO DE SEGURANÇA DO TRABALHO;
05 AUXILIARES DE ODONTOLOGIA;
07 AGENTES DE SAÚDE PÚBLICA;
05 MOTORISTAS;
16 ADMINISTRATIVOS;
04 ESTAGIÁRIOS;
15 AUXILIARES DE SERVIÇOS GERAIS.
TOTAL 119**

TOTAL 194 Profissionais.



NÚMERO DE FAMÍLIAS E PESSOAS POR ESTRATÉGIAS SAÚDE DA FAMÍLIA

	UNIDADE	FAMÍLIAS	PESSOAS
01	CAÇADOR	549	1.497
02	SÃO JOSÉ OPERÁRIO	697	2.132
03	BNH	714	1.984
04	VISTA ALEGRE	582	1.498
05	CENTRAL NIS II	940	2.636
06	JARDIM MARIA DA LUZ	715	2.291
07	SÃO CRISTÓVÃO	914	2.539
08	MADALOZZO	891	2.453
09	UAPSF	855	2.327
10	Total	6.857	19.357

2- AÇÕES REALIZADAS NO SETOR SAÚDE:

Serviço médico e de enfermagem

1º quadri	2º quadri	3º quadri	TOTAL	Ações
551	563	1.363	2.477	Coletas de preventivos de câncer
5.158d 3.691d	8.806d 3.120d	6.182d -	20.146d 6.811d (101,40%) 6-11 m: 76.4% 1<2anos:95.86% 2-4anos: 0.44%	Vacina de rotina Vacina Campanha Influenza Vacina Campanha Sarampo
18.096	20.189	13.014	51.299	Consultas médicas das ESF`s
3.050	3.451	3.686	10.187	Consultas médicas especializadas
17.082	20.153	19.481	56.716	Visitas Domiciliares ACS

Serviço de Odontologia

Ações	1º Quadri	2º Quadri	3º Quadri	TOTAL
Procedimentos individuais	8.742	8.802	9.864	27.408
Bochechos com flúor	1.693	2.038	1.352	5.083
Procedimentos de odontologia especializados (CEO)	2.698	2.711	2.092	7.501
Próteses Concluídas	248	248	248	744
Cirurgia Bucal	564	627	477	1.668
Endodontia	926	789	296	2.011
Pacientes especiais	960	1.047	1.071	3.078

CIRURGIAS REALIZADAS

Procedimentos	1º Quadri	2º Quadri	3º Quadri	TOTAL
Colecistectomia	10	23	23	56
Histerectomia	08	15	16	39
Hernioplastia	12	28	35	75
Hemorróidectomia	01	05	03	09
Vasectomia	06	32	22	60
Ooforectomia	01	03	02	06
Laqueadura tubária	01	09	01	11
Exerese de cistos	15	99	65	179
Conização	08	09	09	26
Postectomia	0	12	13	25
Debridamento	01	02	03	06
Ortopedia	01	12	10	23
Curetagem	04	12	09	25
Laparotomia	02	03	0	05
Sling	04	07	04	15
Dreno de Tórax	0	04	04	08
Apendicectomia	0	06	05	11
Fistulectomia	0	03	02	05
Cisto Pilonidal	0	01	04	05
Colocação de Diu	0	09	10	19
Colpoperineoplastia	0	01	01	02
TOTAL	74	295	241	610

2.2 VIGILÂNCIA EM SAÚDE



Serviço de Vigilância em Saúde

Vigilância Epidemiológica

Ações/ NOTIFICAÇÕES / SINAN - NET 2019	1º Quadri	2º Quadri	3º Quadri	TOTAL
Animais peçonhentos	105	55	102	262
Atendimento anti-rábico	38	39	41	118
Varicela	0	1	0	1
Intoxicação exógena	7	18	24	49
Hepatite viral	2	5	9	16
Violências	51	85	102	238
Tuberculose	3	2	2	7
Sífilis congênita	3	1	1	5
Sífilis em gestantes	4	7	0	11
Sífilis adquirida	7	9	9	25
Notificação de agravos listado + outras = TOTAL	220	222	289	732

Serviço de Vigilância em Saúde

Vigilância Epidemiológica

TIPO DE ACIDENTE	1º Quadri.	2º Quadri.	3º Quadri.	TOTAL
Desconhecido Inseto	18	25	15	58
Serpente	3	1	1	5
Aranha	51	24	40	115
Escorpião	10	0	9	19
Lagarta	7	2	7	16
Abelhas	12	2	26	40
Lacraia	3	1	0	4
Formiga	0	0	1	1
Centopeia	1	0	1	2
Sapo	0	0	1	1
Carrapato	0	0	1	1
TOTAL	105	55	102	262

Serviço de Vigilância em Saúde Vigilância Epidemiológica

Ações	1º Quadrimestre	2º Quadrimestre	3º Quadrimestre	TOTAL
Digitatã o Bolsa Família	Em manutenção sistema	1º Semestre 1.116 famílias acompanhadas 88.64%	2 Semestre 1.116 famílias acompanhadas 88.64%	88.64%
<u>SISVAN</u> 0 a 05 > anos	Em manutenção sistema	129 acompanhadas	134 acompanhadas	263 acompanhadas
05 a 10 anos		59 acompanhadas	67 acompanhadas	126 acompanhadas

Serviço de Vigilância em Saúde Vigilância Epidemiológica

Ações	1º Quadrimestre	2º Quadrimestre	3º Quadrimestre	TOTAL
SINASC	119 NV total 33 IMNV 55 Pato Branco 1 Curitiba 35 Chopinzinho	99 NV total 42 IMNV 49 Pato Branco 03 Chopinzinho 05 Manguueirinha	106 NV total 50 IMNV 54 Pato Branco 01 Curitiba 01 Manguueirinha	324 NV total 125 IMNV 158 Pato Branco 38 Chopinzinho 06 Manguueirinha
SINASC	<u>114 Residência em CVV</u> 4 Honório Serpa 1 Chopinzinho	<u>89 Residência em CVV</u> 9 Honório Serpa 1 Pato Branco	<u>95 Residência em CVV</u> 6 Honório Serpa 1 São João 4 Manguueirinha	<u>298 Residência em CVV</u> 19 Honório Serpa 1 Pato Branco 1 Chopinzinho 4 Manguueirinha 1 São João

Serviço de Vigilância em Saúde

Vigilância Epidemiológica

Ações	1º Quadrimestre	2º Quadrimestre	3º Quadrimestre	TOTAL
SIM Óbitos de residência de Coronel Vivida	55 óbitos gerais 51 Residência em CVV 1 Honório Serpa 1 Chopinzinho 2 Sulina 09 Domicílio 39 Hospital 02 UPA 24H 01 Via Pública 02 Outros	62 óbitos gerais 59 Residência em CVV 1 Guaira 1 Pato Branco 1 Curitiba 15 Domicílio 38 Hospital 08 UPA 24H 01 Via Pública	61 óbitos gerais 56 Residência em CVV 1 Laranjeiras do Sul 1 Clevelandia 1 Honório Serpa 1 Chopinzinho 1 Cascavel 08 Domicílio 39 Hospital 09 UPA 24H 04 Via Pública 01 Outros	178 Óbitos gerais 166 Res. Em CVV 32 Domicílio 116 Hospital 19 UPA 24H 08 Via Pública 03 Outros
SIM Óbitos Infantil/Materno Coronel Vivida	01 óbito infantil 01 natimorto -	- 01 natimorto 01 óbito materno	02 óbito infantil 01 natimorto -	03 óbito infantil 03 natimorto 01 óbito materno

Serviço de Vigilância em Saúde - Vigilância Sanitária

Ações	1º Quadri	2º Quadri	3º Quadri	TOTAL
Reclamações				
-Denúncias Recebidas	40	28	21	89
-Denúncias Atendidas	40	28	21	89
Habita-se				
-Análise	50	40	68	158
-Aprovação	50	40	68	158
-Controle de Animais/ Anti rábico	38	37	37	112
-Cabeça de cachorro	00	07	00	07
-Aranha	51	02	01	55
-Abelha	12	00	00	12
-Taturana	00	00	00	00
-Escorpião	10	00	01	11
-Outros animais peçonhentos	18	01	01	20
Auto de infração (auto-termos)	03	00	00	03
Fiscalização Anti-fumo	01	17	10	28
Atividades Educativas	11	15	05	31

Serviço de Vigilância em Saúde

Vigilância Sanitária

Ações	1º Quadri	2º Quadri	3º Quadri	TOTAL
Sol. Alt. Coletiva	00	02	01	03
Sol. Alt. Individual	06	12	19	37
Sist. Abastecimento	49	39	33	121
Total	55	53	53	161
Turbidez	55	53	52	160
Cloração	50	41	69	160
Colimetria	55	53	52	160
Fluor	15	05	00	20
Total	175	152	173	500
Vistorias:				
Licença Sanitária	648	263	209	1120
Novas	31	25	20	76
Antigas	617	238	189	1044
Vistorias Centros Comunitários	02	02	00	04
Notificações em estabelecimentos	04	03	00	07

Serviço de Vigilância em Saúde - Vigilância Sanitária

Ações	1º Quadri	2º Quadri	3º Quadri	TOTAL
Acidentes de Trabalho Grave	03	07	00	10
Investigação	02	46	20	68
Notificação	02	01	00	03
Descaracterização de Acidente Grave	106	129	101	336
Acidente de trabalho com óbito	01	00	00	01
VIGIASOLO				
Vistorias	01	03	00	04
Termo de Apreensão de Amostras	01	02	00	03
Analisadas	01	02	00	03
Recusadas	00	00	00	00
Vistorias Unidades Básicas de Saúde	01	02	06	09
Vistorias Cozinhas nas Escolas, Creches, Fonte de Talento e AABB Comunidade	21	00	00	21

Serviço de Vigilância em Saúde - Vigilância Sanitária

Ações	1º Quadri	2º Quadri	3º Quadri	TOTAL
Visitas Dengue (LI) – <u>“LIRA”</u>	1.548	712	696	2956
Residências	1.099	528	460	2087
Comércios	223	61	86	370
Terrenos Baldios	196	108	125	429
Outros	30	15	25	70
Nível Infestação 1º Lira	3.58%	-	-	3.58%
Nível Infestação 2º Lira	1.30%	-	-	1.30%
Nível Infestação 3º Lira	-	0.14%	-	0.14%
Nível Infestação 4º Lira	-	-	0.57%	0.57%
Larvas Total	252	07	30	259
Positivas	209	07	18	234
Negativas	34	00	12	46
Amostras coletadas	43	01	07	51
Visitas Dengue (T)	11.390	16.850	11.094	39.334
Residências	9.170	13.579	9.022	31.771
Comércios	1.206	1.719	1.018	3.943
Terrenos Baldios	791	1.262	882	2.935
Outros	223	290	172	685
Visitas de Bloqueio	287	00	00	287
PE	112	112	112	336
Casos de DENGUE	02 (suspeito)	00	00	02
Total Visitas Geral	13.337	16.850	11.094	41.281

2.3 NÚCLEO AMPLIADO DE SAÚDE DA FAMÍLIA E ATENÇÃO BÁSICA – NASF-AB



Núcleo de Apoio a Saúde da Família

Atendimentos

Setembro/ Dezembro 2019	Atividades Educativas	Total de procedimentos realizados
Fisioterapeuta	Licença maternidade 7	Licença maternidade 39
Psicóloga	151	532
Nutricionista	56	644
Assistente Social	-	349
Educador Físico	249	

- atendimentos individualizados
- Apoio Matricial / Discussão de casos
- Visitas domiciliares
- Grupos de atividades físicas / Academia da Saúde
- Grupos de Orientações
- Grupos Terapêuticos
- Participação intersetorial (grupos com Departamento Social - CAPS)

ESPECIALIDADES NO MUNICÍPIO

Ações	1º Quadri	2º Quadri	3º Quadri	TOTAL
Consultas ginecologia	979	900	1.270	3.149
Consultas pré-natal	324	401	186	911
Consultas puerperal	30	68	41	139
Consultas pediatria	954	1.113	1.227	3.294
Mamografias	73	114	62??	249
Consultas Ortopedia	310	-	-	310

FARMÁCIA

Usuários atendidos Setembro à Dezembro


15.354 usuários

Quantidade de itens dispensados Setembro à Dezembro

895.792 unidades

Valor medicamentos Setembro à Dezembro

R\$ 181.556,16



COMPONENTE ESPECIALIZADO

Usuários atendidos Setembro a Dezembro:

2.377 usuários

Quantidade de itens dispensados Setembro a Dezembro :

171.584 unidades



2.4 CENTRO DE ATENÇÃO PSICOSSOCIAL - CAPS I

CAPS I – CENTRO DE ATENÇÃO PSICOSSOCIAL



Ações realizadas	1º Quadri	2º Quadri	3º Quadri	TOTAL
Enfermagem	1024	812	1.050	2.886
Psicologia	1150	924	791	2.865
Serviço Social	632	465	279	1.376
Psiquiatria	706	617	546	1.869
Grupo terapêutico de Transtorno Depressivo – Realizado semanalmente	18	18	15	51
Grupo Terapêutico de álcool e outras drogas – Realizado semanalmente	18	18	15	51
Oficina de Artesanato – 2 Grupos semanais	22	32	30	84
Oficina de Música – 3 Grupos semanais	21	48	45	114
Oficina Terapêutica de Culinária - Realizado Semanalmente – Nutricionista do NASF	04	13	15	32

CAPS I – CENTRO DE ATENÇÃO PSICOSSOCIAL



Oficina de Atividade Física e Lazer - Realizado 02 vezes por semana – com Educador Físico	28	32	12	72
Feira de Artesanato é realizada a cada 6 meses nas datas comemorativas de final de Ano e Festa Junina	01	01	01 - Outubro em Comemoração ao Dia Mundial de Saúde Mental 01 – Feira de Natal	04
Grupo Multiprofissional com Familiares de Pacientes com Transtornos Mentais e de Dependência Química de Álcool e outras – Exercendo o Cuidado – Mensalmente	02	02	02	06

DIAGNÓSTICO LABORATORIAL

Exames realizados	1º Quadri	2º Quadri	3º Quadri	TOTAL
Laboratório próprio (Silvia S. Araújo)	288	583	1.133	2.004
Laboratórios credenciados	17.796	19.241	14.685	51.722
Colonoscopia (Marcos Antonialli)	80	80	80	240
Endoscopia digestiva (Marcos Antonialli)	196	196	196	588
Ultrassonografia abdominal, transvaginal e pélvica	416	486	1.320	2.222
Exames radiológicos	1.352	1.406	823	3.581

1º QUAD.	2º QUAD.	3º QUAD.	TOTAL	AÇÕES
29	24	17	70	Viagens para Curitiba
28	37	54	119	Viagens para Cascavel
7	2	10	19	Viagens Londrina, Maringá e Rolândia.
18	9	8	34	Para outras cidades



2.6 UNIDADE DE PRONTO ATENDIMENTO - UPA

ATENDIMENTO REALIZADO NA UPA 24h – CORONEL VIVIDA

Pacientes Atendidos de Setembro à Dezembro conforme classificação:

- Imediato: 113 pacientes,*
 - 10 minutos: 322 pacientes,*
 - 60 minutos: 1.972 pacientes,*
 - 120 minutos: 6.957 pacientes,*
 - 240 minutos: 1.667 pacientes,*
- TOTAL : 11.031 pacientes*

ATENDIMENTO REALIZADO NA UPA – CORONEL VIVIDA

Pacientes encaminhados Setembro à Dezembro:

- *Coronel Vivida (IMNV): 166 pacientes,*
 - *Chopinzinho: 02*
 - *Pato Branco: 178 pacientes,*
 - *Outros (Curitiba, Manguoeirinha, Beltrão, CAPS ADIII): 07 pacientes,*
- TOTAL: 353 pacientes*

ATENDIMENTO REALIZADO NA UPA – CORONEL VIVIDA

Exames realizados de Setembro a Dezembro:

- Raio X: 661
- Ultrassom: 61
- Tomografia: 28
- Laboratório: 4.005

2.7 OUVIDORIA



OUVIDORIA

Municipal de Saúde

CLASSIFICAÇÃO	1º QUAD.	2º QUAD.	3º QUAD.	TOTAL
Solicitação	1	8	4	13
Reclamação	12	15	18	45
Denúncia	0	1	1	2
Informação	26	17	41	84
Sugestão	2	6	-	8
Elogio	0	12	4	16
Acesso a Informação	0	1	-	1
Cartilhas Distribuídas	710	213	83	1.006

Telefone da OUVIDORIA: 160

3- RECEITAS E DESPESAS DO SETOR SAÚDE:

SAÚDE - RECEITAS DE 2019

RECEITA	1º Quadrimestre	2º Quadrimestre	3º Quadrimestre
PAB Fixo	343.624,04	188.543,32	188.543,32
Repasse MAC 2018 Fonte: 496	0,00	0,00	0,00
At.à Saúde Popul.p/ Procedimento no MAC	1.090.244,28	1.090.244,28	1.100.285,08
CAPS AD III	0,00	0,00	0,00
Ag.Comunitário Saúde	195.000,00	260.000,00	315.000,00
PAB Variável	381.881,16	613.594,39	713.655,49
SAMU 192	87.676,00	87.676,00	87.676,00
Assist.Fin.Compl.p/ACE	17.500,00	26.250,00	43.750,00
Incentivo Fin.p/Vigilân- cia em Saúde-DVS	13.332,04	15.623,06	35.850,06
Inc.Fin.Controle DST/AIDS HEPATITES	4.999,98	6.666,64	6.666,64
Academia da Saúde	9.000,00	12.000,00	14.184,60

SAÚDE - RECEITAS DE 2019

RECEITA	1º Quadrimestre	2º Quadrimestre	3º Quadrimestre
Ações de Vigilância Sanitária	6.660,22	4.475,62	15.366,11
SAÚDE BUCAL	84.450,00	102.600,00	102.600,00
Assistência Farmacêutica da Resolução nº 894/2018	6.000,00	0,00	0,00
Manut.Unidades Saúde	0,00	0,00	0,00
Gestão/SUS-Educação e Formação em Saúde	0,00	0,00	0,00
Implem.REDE CEGONHA	0,00	473,09	15.257,16
SESA/FES/APSUS CUSTEIO (Est.)	0,00	145.800,00	97.200,00
MÃE PARANAENSE (Est.)	0,00	0,00	0,00
SESA/FES/MAC/HOSPITAL (Estadual)	0,00	440.000,00	550.000,00
SESA/FES/CUSTEIO CAPS AD III (Estadual)	0,00	210.000,00	367.500,00
Prog. Informatização UBS	0,00	0,00	15.300,00
SESA/FES/SAUDE BUCAL	0,00	5.265,00	3.489,86

SAÚDE - RECEITAS DE 2019

RECEITA	1º Quadrimestre	2º Quadrimestre	3º Quadrimestre
Incremento Temp. Custeio Serv. Assistência Hospitalar/Ambulatorial	0,00	0,00	400.000,00
SESA/FES/Inc. Custeio Qualif. Vigilância (Vigiasus)	0,00	0,00	35.165,65
MS/FNS/Eqptos.Centro Saúde	0,00	0,00	99.980,00
SESA/FES-Inc.Investimento .Qual.Vigilância (Est)	0,00	0,00	27.014,54
SESA/FES/NASF	0,00	13.400,00	9.200,00
SESA/FES/Custeio Qualificação ao parto (Estadual)	0,00	16.800,11	2.000,00
SESA/FES/Qualificação ao parto – 496 (Estadual)	0,00	6.799,89	0,00
SESA/FES/UBS SANTA LÚCIA (Estadual)	0,00	53.533,89	0,00

SAÚDE - RECEITAS DE 2019

RECEITA	1º Quadrimestre	2º Quadrimestre	3º Quadrimestre
Incremento Temporário MAC	0,00	500.000,00	0,00
Incremento Temporário PAB	0,00	1.400.000,00	0,00
Rendimentos em Aplicações Financeiras	10.222,76	7.347,75	6.945,47
Sub - Total.....	2.250.590,48	5.207.093,04	4.264.323,98
EC 29 (Recursos Próprios do Município)	4.096.716,60	4.197.720,34	3.438.241,64
Alienação de Bens	0,00	0,00	11.700,00
TOTAL – GERAL.....	6.347.307,08	9.404.813,38	7.714.265,62

RECURSOS FINANCEIROS

FINANCIAMENTO	1º Quadrimestre	2º Quadrimestre	3º Quadrimestre	TOTAL
DESPESAS	7.990.615,06	8.341.837,56	7.992.885,52	24.325.338,14
RECEITAS	6.347.307,08	9.404.813,38	7.714.265,62	23.796.386,08
Federais	2.234.367,72	4.308.146,40	3.165.814,46	9.708.328,58
Estaduais	6.000,00	891.598,89	1.091.564,05	2.319.162,94
Municipais - EC29	4.096.716,60	4.197.720,34	3.438.241,64	11.732.678,58
Alienação de Bens- SAÚDE	0,00	0,00	11.700,00	11.700,00
Rendimentos Aplic.Financs	10.222,76	7.347,75	6.945,47	24.515,98
% Investimento em saúde	22,12%	28,68%	20,98%	23,93% (Média Anual)

DESPESAS COM SAÚDE - 2019

Descrição da Despesa	1º Quadrimestre	2º Quadrimestre	3º Quadrimestre
Vencimentos e vantagens fixas - pessoal efetivo	1.777.612,98	1.808.683,75	1.874.048,34
Vencim.Comiss.Não ocup.cargo efetivo	11.695,84	12.380,08	12.152,00
FGTS	44.613,83	47.568,74	48.942,54
Contribuições previdenciárias - INSS	500.260,64	507.420,63	656.501,00
Contrib.INSS-comiss. não det. cargo efetivo	0,00	0,00	0,00
Gratificação Exerc. Funções - efetivos	135.119,25	133.091,08	142.550,56
Gratificação Por tempo de serviço	137.550,31	143.814,16	145.324,24
Férias indenizadas	0,00	0,00	9.110,01
13º salário	1.363,67	283.052,14	297.816,05
Férias – abono constitucional	60.582,65	55.051,87	84.483,14
Insalubridade	119.261,23	117.411,37	117.431,29

DESPESAS COM SAÚDE - 2019

Descrição da Despesa	1º Quadrimestre	2º Quadrimestre	3º Quadrimestre
Serviços extraordinários (horas extras)	43.826,89	0,00	42.508,46
Incentivo Financ.PMAQ/SAÚDE	39.950,00	40.530,00	40.029,99
Outras despesa variáveis-pessoal civil	0,00	48.458,80	0,00
Indenizações trabalhistas	9.743,04	2.221,96	6.234,05
Contribuições - 335041.00	19.899,04	19.899,04	19.899,04
Combustíveis e lubrif. automotivos	77.000,74	68.161,74	30.196,33
Gás engarrafado	27.171,00	25.868,8	23.937,00
Gêneros de alimentação	36.188,08	30.376,05	24.448,80
Material farmacológico	2.309,00	2.265,99	38,99
Material odontológico	6.767,33	14.371,93	82,50
Material de expediente	11.739,81	11.943,26	13.010,94
Material de processamento de dados	1.455,90	1.026,00	942,57
Material de acondicionamento e embalagem	514,05	4.596,04	225,40

DESPESAS COM SAÚDE - 2019

Descrição da Despesa	1º Quadrimestre	2º Quadrimestre	3º Quadrimestre
Material de cama, mesa e banho	300,00	-300,00	0,00
Material de copa e cozinha	1.563,64	2.141,90	1.496,35
Material de limpeza e prod. de higienização	9.818,45	12.152,88	8.858,37
Uniformes, tecidos e aviamentos	31.690,98	18.230,16	28,00
Material para manutenção de bens imóveis	3.489,69	5.402,15	3.441,54
Material para manutenção de bens móveis	798,00	1.588,99	1.293,20
Material elétrico e eletrônico	6.947,32	692,35	4.433,37
Material de proteção e segurança	0,0	0,00	1.677,20
Material hospitalar	23.178,46	30.370,12	343,16
Materiais p/manutenção de veículos (pneus, baterias, lonas e pastilhas de freio, outros)	9.124,10	12.042,76	4.601,63
Ferramentas	0,00	75,35	-75,35
Materiais e produtos para fisioterapia	2.766,80	26.069,94	0,00
Outros materiais de consumo	3.893,15	2.589,81	2.672,50

DESPESAS COM SAÚDE - 2019

Descrição da Despesa	1º Quadrimestre	2º Quadrimestre	3º Quadrimestre
Outras Despesas Pessoal Decorrentes de Contratos – 339034.00	190.291,38	179.111,34	205.606,79
Outros serviços de terceiros – Pessoa Física	12.508,76	11.652,16	9.537,21
Serviços técnicos profissionais	0,00	0,00	0,00
Locação de máquinas e equipamentos	25.220,24	20.751,94	16.777,54
Manutenção e Conservação Bens Imóveis	10.562,30	99.464,53	11.120,55
Manut/conservação máquinas e eqptos.	29.248,57	20.772,58	25.900,47
Manutenção e conservação de veículos	8.357,80	8.819,92	3.312,62
Manutenção e conservação de Bens Móveis	0,00	0,00	0,00
Fornecimento de Alimentação	13.187,03	26.876,90	27.289,45
Energia Elétrica	52.515,63	40.373,73	53.606,36
Hospedagens	0,00	0,00	850,00

DESPESAS COM SAÚDE - 2019

Descrição da Despesa	1º Quadrimestre	2º Quadrimestre	3º Quadrimestre
Água e esgoto	11.154,77	6.634,70	8.456,10
Serviço de Seleção e Treinamento	0,00	240,00	-1.220,00
Serviço Médico, Hospitalar, e Odontológico	2.501.590,20	2.476.316,93	2.168.095,43
Serviços de Telecomunicações	15.827,60	16.386,82	17.041,16
Serviços gráficos e editoriais – Campanhas, etc.	13.212,75	-1.432,29	1.816,07
Seguros em geral	7.756,47	32.062,93	77.507,70
Vigilância ostensiva monitorada	2.252,46	5.460,00	6.540,00
Limpeza e Conservação da Saúde Pública	0,00	5.604,66	466,93
Serviços publicidade e propaganda	7.052,00	7.263,56	26.846,32
Serviços bancários	1.500,00	0,00	7.263,56
Serviços de Controle Ambiental (Coleta Resid.)	21.027,58	28.015,87	-924,13
Outros serv. De terceiros - PJ	164.450,71	166.029,21	191.451,77
Serviços Tecnologia informação: 339040.00	27.991,52	28.293,16	25.419,92

DESPESAS COM SAÚDE - 2019

Descrição da Despesa	1º Quadrimestre	2º Quadrimestre	3º Quadrimestre
Transferência a CONSÓRCIOS PÚBLICOS	1.228.071,14	1.435.508,12	1.360.457,89
Auxílio-Alimentação: 339046.00	6.000,00	6.000,00	6.000,00
Outros Auxílios a Pessoas Físicas: 339048.00	6.000,00	6.000,00	6.000,00
Transferência a CONSÓRCIOS PÚBLICOS despesa e capital (447170.00)	0,00	1.151,84	1.217,28
Obras e instalações	0,00	1.174,55	0,00
Equipamentos e material permanente	476.399,74	113.399,00	81.187,16
Aquisição de imóveis	0,00	0,00	0,00
Indenizações e Restituições	0,00	0,00	36.360,62
TOTAL	7.990.615,06	8.231.564,77	7.992.885,52

SAÚDE - 2019:

Valor aplicado em Saúde em 2019 (3º Quadrimestre)	R\$	7.992.885,52
(-) Aplicação de recursos do SUS.....	R\$	(4.687.021,57)
(-) Aplicação rec. Alienação Bens Saúde.....	R\$	0,00

= Aplicação de Recursos Próprios do Município...	R\$	3.305.863,95
--	-----	--------------

GASTOS COM SAÚDE
(c/ Recursos Próprios – mínimo 15%).....

%

20,98%

Receita Base Cálculo = R\$ 15.754.146,37

x 15% = R\$ 2.363.121,96

(Gasto “à maior” R\$ 942.741,99 : 4

= R\$ 235.685,50 p/mês)

METAS PARA DESENVOLVIMENTO EM 2020

- 1 – Continuidade no processo de avaliação das Equipe da Atenção Básica e adequações para Novo Financiamento da Atenção Básica;**
- 2 – Ampliação para construção da sala de Odonto na UBS Santa Lucia ESF São Cristóvão**
- 3 – Instituto Médico Nossa Vida – Conclusão da Reforma e andamento da Ampliação;**
- 4 – Instalação e funcionamento do novos equipamentos da UPA 24 Hs.**
- 5 – Contratação dos profissionais aprovados no Concurso Público (Fonoaudióloga, dentista, farmacêutico, ACS);**
- 6 – Aquisição e entrega de novos equipamentos para as Unidades com recurso estadual do APSUS**
- 7 – Reformas em Unidades Básicas (SJO, São Cristóvão; Abundância; Vista Alegre)**

Ações desenvolvidas Equipe NASF-AB no 3º quadrimestre 2019 – Atividades Físicas



Ações desenvolvidas Equipe NASF-AB no 3º quadrimestre 2019



Programa Saúde na Escola



Outubro Rosa – Palestra



Outubro Rosa – Mateada



Ações desenvolvidas Equipe NASF-AB no 3º quadrimestre 2019 – Mundo colorido



Ação da Semana de Segurança Alimentar e Nutricional



Grupos Intersectoriais Cras/ Gestantes/ Cuidadores



Ações desenvolvidas Equipe NASF-AB no 3º quadrimestre 2019 – Culinária





Trabalho em
conjunto com o
CRAS- Grupo de
Cuidadores e
Idosos



Ações realizadas CAPS I: Oficina de Musica e Oficina de Artesanato



OFICINA DE ATIVIDADE FÍSICA E LAZER



Reuniões de Equipes / Educação Continuada



COLETAS DE SANGUE



DOAÇÃO DE SANGUE - 09/2019



BLITZ EDUCATIVA 09/10/19 – PREVENÇÃO DO ENVENENAMENTO INFANTIL



CAMPANHA VACINA SARAMPO



AÇÃO EM SAÚDE TRABALHADOR (APS/VE): COOPERTRADIÇÃO



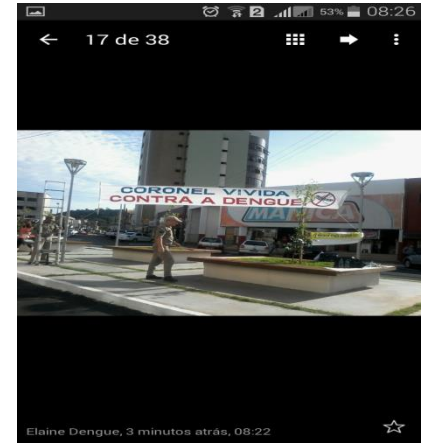

CERTIFICAÇÃO CONFERIDA PELA SESA:

**MENÇÃO HONROSA PELO EMPENHO, PARTICIPAÇÃO NA CAMPANHA
HORA H, PARA AVALIAÇÃO DE CONTATOS – PERÍODO DE 2013 A
2018**




Vistorias Vigilância Sanitária





Mutirão contra Dengue



GESTANTES






GRUPOS DE GESTANTES



1º CURSO PARA GESTANTES DA ATENÇÃO BÁSICA – NOTURNO COM APOIO DO NASF-AB



PALESTRAS/ORIENTAÇÕES GERAIS: ACESSUAS/SUPERPÃO/IMNV



CAPACITAÇÃO/ATUALIZAÇÃO PROTOCÓLO DE SÍFILIS MÉDICOS ENFERMEIROS COM A 7RS

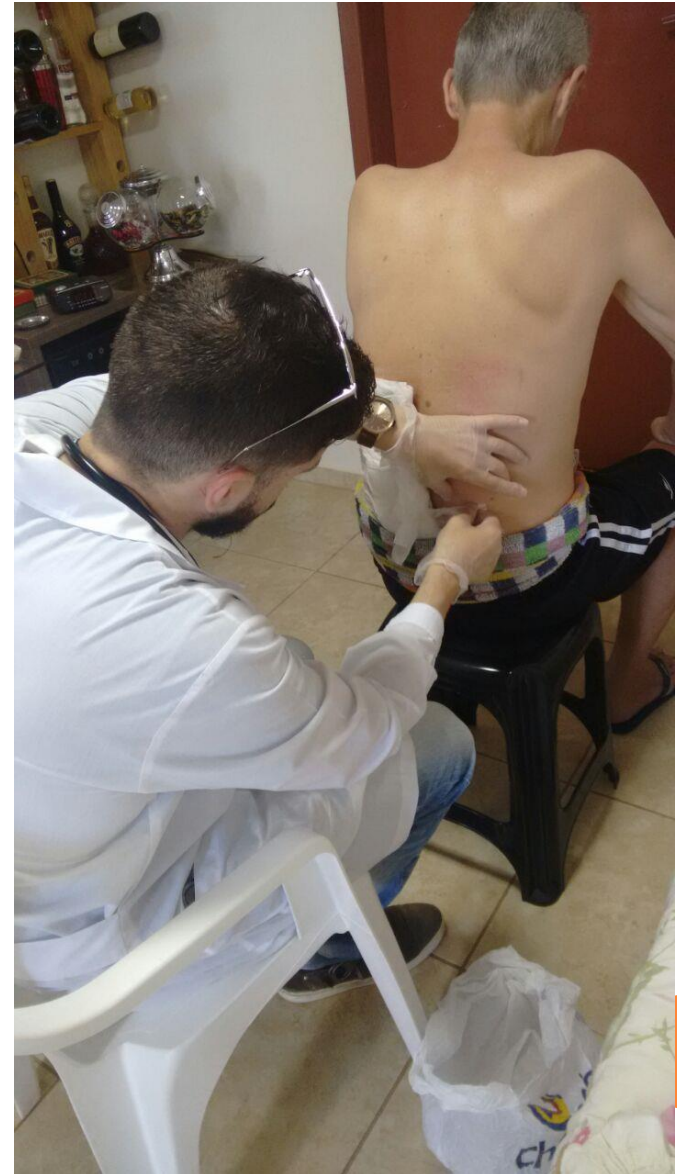




SAÚDE NA ESCOLA



VISITAS DOMICILIARES SEMANAIS



VISITA DE PUERPÉRIO – MÉDICOS, DENTISTAS ENFERMEIROS, ACS.



ATENDIMENTO ODONTOLÓGICO



ENTREGA REFORMA UBS RESERVA INDÍGENA -04/12/2019



ACADEMIA DA SAÚDE
04/DEZ/2019
ENTREGA EQUIPAMENTOS





ATIVIDADES FÍSICAS-CAPS I



GINÁSTICA FUNCIONAL







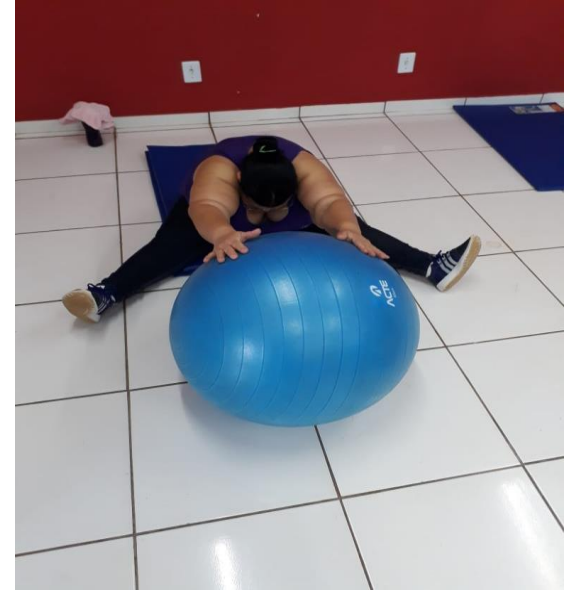




HIDROGINÁSTICA



PILATES SOLO





KARATÊ E LUTAS



TERAPIAS ALTERNATIVAS: MASSAGEM COM PEDRAS QUENTES E APLICAÇÃO DE BARRAS DE ACCESS



PSICOMOTRICIDADE

